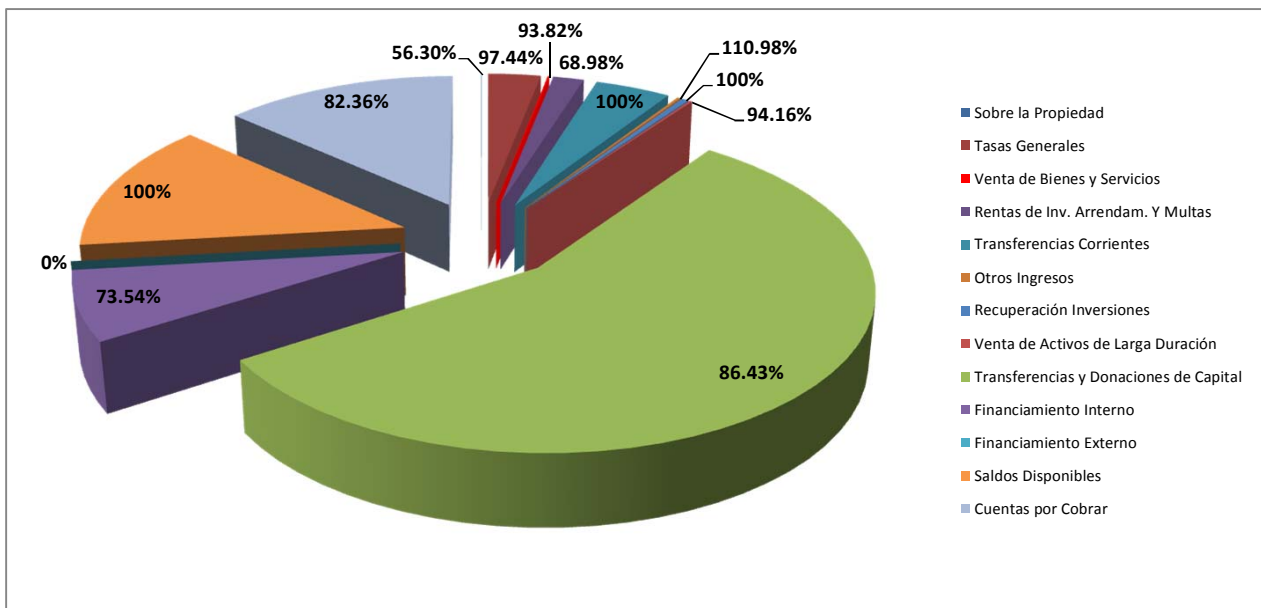
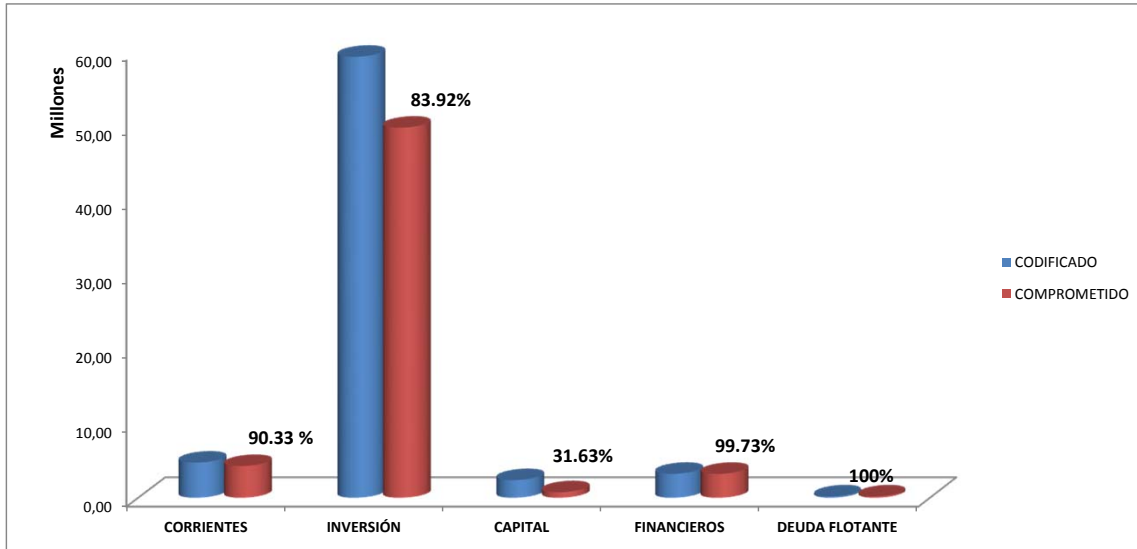


DENOMINACIÓN	ASIGNACIÓN CODIFICADA	RECAUDACIÓN EFECTIVA	% RECAUDACIÓN
Sobre la Propiedad	25.000,00	14.076,17	56,30%
Tasas Generales	1.856.000,00	1.808.436,03	97,44%
Venta de Bienes y Servicios	58.500,00	54.885,01	93,82%
Rentas de Inv. Arrendam. Y Multas	1.540.711,67	1.062.767,94	68,98%
Transferencias Corrientes	2.600.000,00	2.599.999,92	100,00%
Otros Ingresos	107.750,00	119.581,48	110,98%
Recuperación Inversiones	254.923,00	254.923,00	100,00%
Venta de Activos de Larga Duración	105.000,00	98.865,29	94,16%
Transferencias y Donaciones de Capital	38.871.322,66	33.595.441,05	86,43%
Financiamiento Interno	5.825.531,87	4.283.901,88	73,54%
Financiamiento Externo	756.000,00	0,00	0,00%
Saldos Disponibles	8.061.676,16	8.061.676,16	100,00%
Cuentas por Cobrar	9.740.078,91	8.021.619,90	82,36%
TOTAL	69.802.494,27	59.976.173,83	85,92%



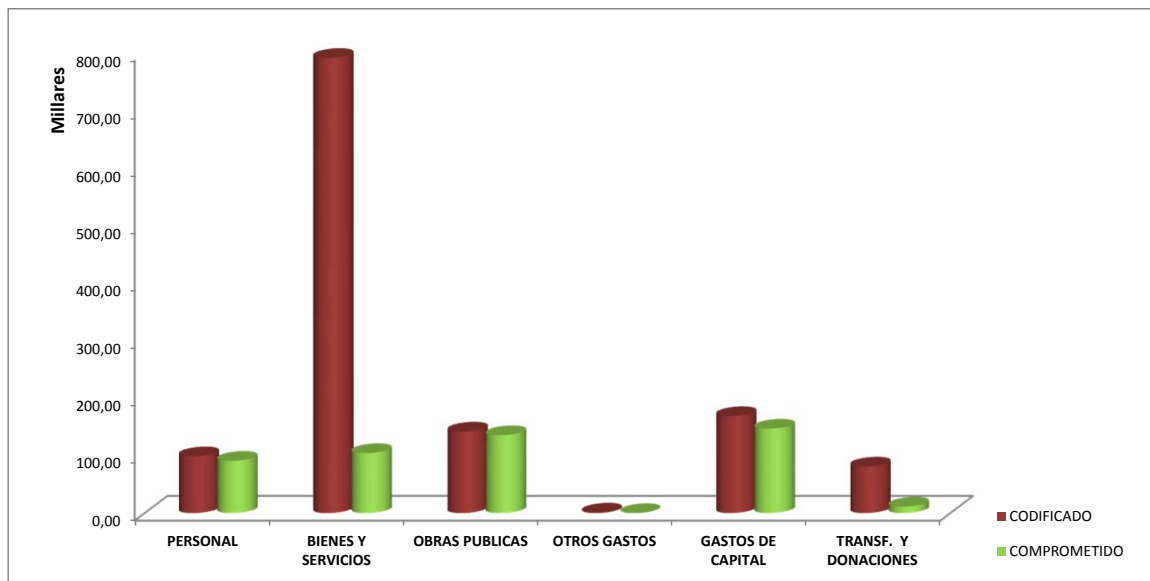
LIQUIDACIÓN SEGÚN OBJETO DEL GASTO

CONCEPTO	CODIFICADO	COMPROMETIDO	% EJECUCIÓN
CORRIENTES	4.723.865,16	4.267.156,37	90,33%
INVERSIÓN	59.303.854,33	49.765.033,86	83,92%
CAPITAL	2.369.192,89	749.350,40	31,63%
FINANCIEROS	3.218.066,62	3.209.337,09	99,73%
DEUDA FLOTANTE	187.515,27	187.515,27	100,00%
TOTAL	69.802.494,27	58.178.392,99	83,35%



PROYECTOS

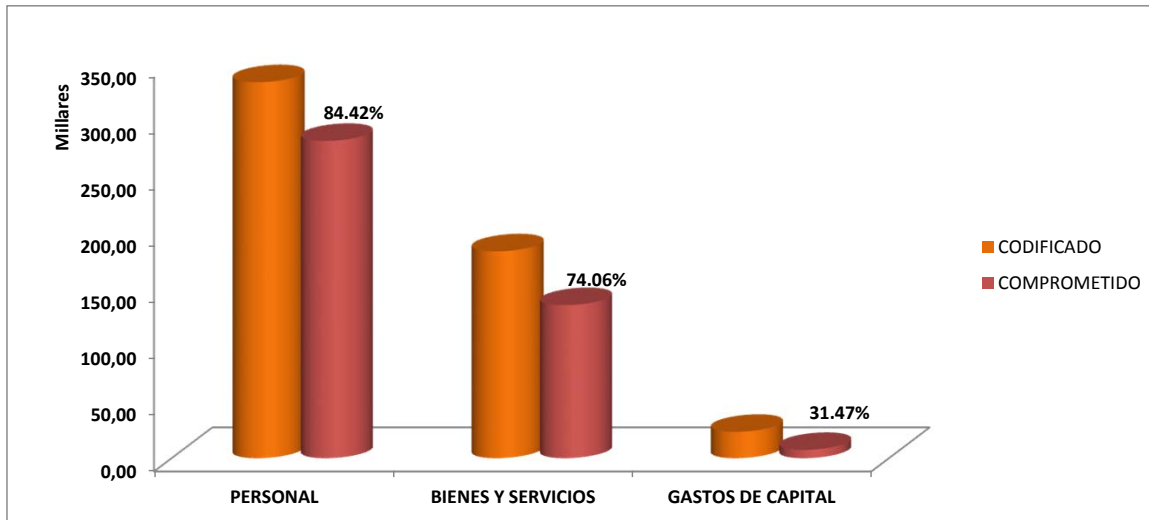
GASTOS DE INVERSIÓN	CODIFICADO	COMPROMETIDO	% EJECUCIÓN
PERSONAL	99.090,00	91.286,86	92,13%
BIENES Y SERVICIOS	791.833,36	104.815,71	13,24%
OBRAS PUBLICAS	142.360,00	136.056,23	95,57%
OTROS GASTOS	900,00	0,00	0,00%
GASTOS DE CAPITAL	169.349,22	147.483,34	87,09%
TRANSF. Y DONACIONES	81.300,00	11.300,00	13,90%
TOTAL	1.284.832,58	490.942,14	38,21%



PLANIFICACIÓN

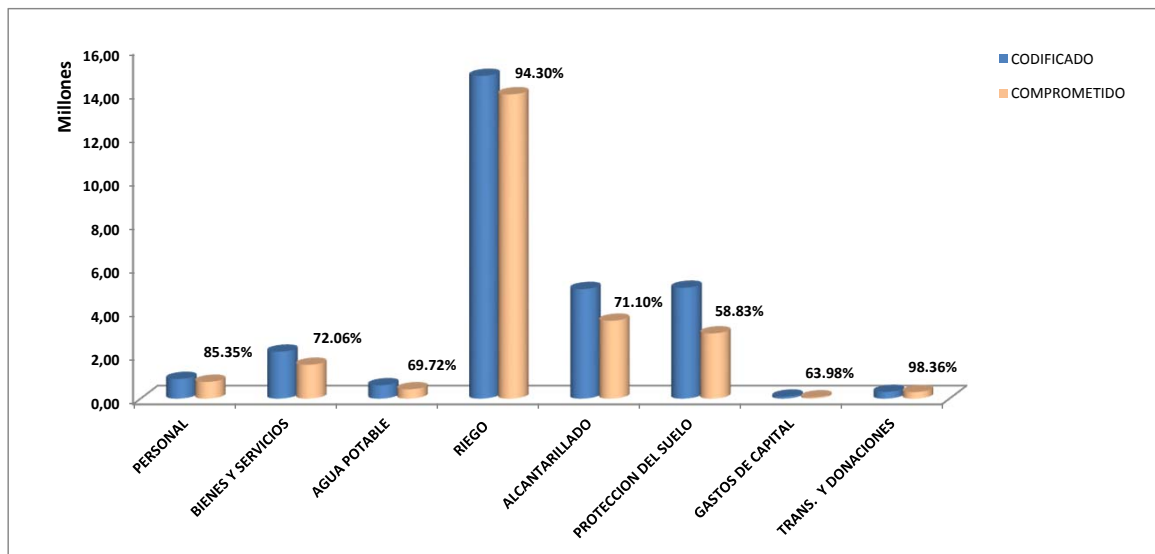
GASTOS DE INVERSIÓN	CODIFICADO	COMPROMETIDO	% EJECUCIÓN
PERSONAL	334.082,00	282.017,02	84,42%
BIENES Y SERVICIOS	184.041,00	136.305,37	74,06%
GASTOS DE CAPITAL	23.500,00	7.395,50	31,47%

TOTAL	541.623,00	425.717,89	78,60%
--------------	-------------------	-------------------	---------------



RECURSOS HÍDRICOS Y GESTIÓN AMBIENTAL

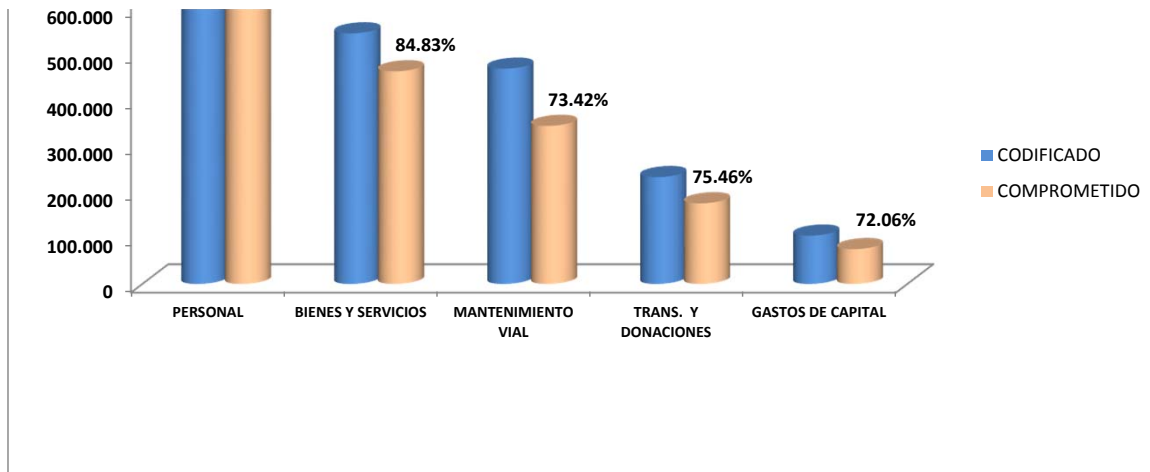
GASTOS DE INVERSIÓN	CODIFICADO	COMPROMETIDO	% EJECUCIÓN
PERSONAL	899.253,00	767.498,55	85,35%
BIENES Y SERVICIOS	2.146.882,00	1.547.144,01	72,06%
AGUA POTABLE	610.000,00	425.318,27	69,72%
RIEGO	14.768.133,91	13.926.033,72	94,30%
ALCANTARILLADO	5.014.990,90	3.565.582,29	71,10%
PROTECCION DEL SUELO	5.072.733,37	2.984.269,02	58,83%
GASTOS DE CAPITAL	89.670,17	57.372,50	63,98%
TRANS. Y DONACIONES	305.000,00	300.000,00	98,36%
TOTAL	28.906.663,35	23.573.218,36	81,55%



PRODUCCIÓN

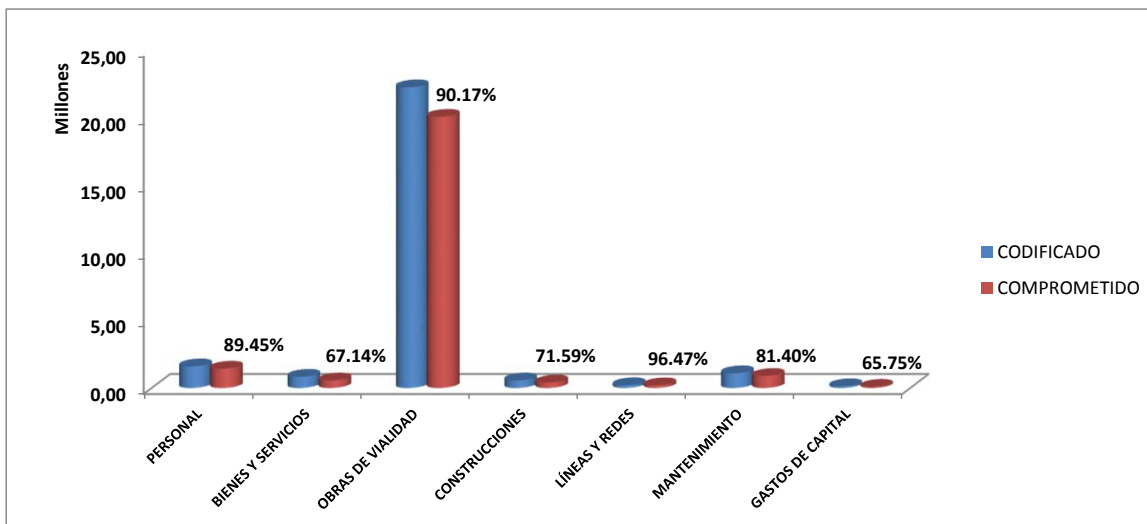
GASTOS DE INVERSIÓN	CODIFICADO	COMPROMETIDO	% EJECUCIÓN
PERSONAL	776.680,64	713.667,96	91,89%
BIENES Y SERVICIOS	544.960,00	462.278,30	84,83%
MANTENIMIENTO VIAL	468.000,00	343.590,52	73,42%
TRANS. Y DONACIONES	232.250,00	175.250,00	75,46%
GASTOS DE CAPITAL	105.000,00	75.662,81	72,06%
TOTAL	2.126.890,64	1.770.449,59	83,24%





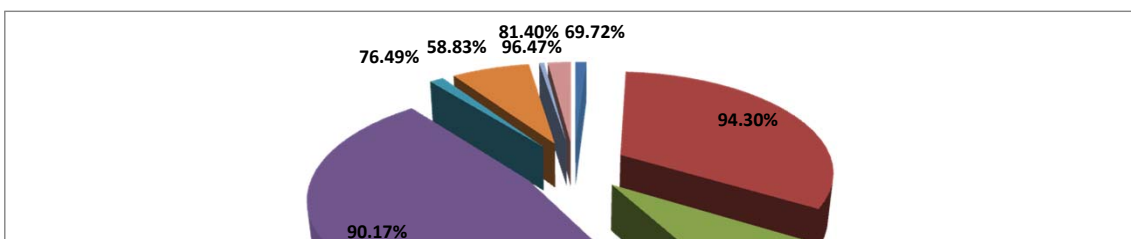
VÍAS Y CONSTRUCCIONES

GASTOS DE INVERSIÓN	CODIFICADO	COMPROMETIDO	% EJECUCIÓN
PERSONAL	1.595.534,15	1.427.185,75	89,45%
BIENES Y SERVICIOS	821.892,00	551.830,27	67,14%
OBRAS DE VIALIDAD	22.283.085,28	20.093.688,56	90,17%
CONSTRUCCIONES	554.427,87	396.910,23	71,59%
LÍNEAS Y REDES	200.000,00	192.938,89	96,47%
MANTENIMIENTO	1.086.790,00	884.602,58	81,40%
GASTOS DE CAPITAL	125.468,00	82.493,11	65,75%
TOTAL	26.667.197,30	23.629.649,39	88,61%



DETALLE DE INVERSIÓN EN OBRAS DE INFRAESTRUCTURA

TIPO DE OBRA	CODIFICADA	COMPROMETIDA	% EJECUCIÓN
AGUA POTABLE	610.000,00	425.318,27	69,72%
RIEGO	14.768.133,91	13.926.033,72	94,30%
ALCANTARILLADO	5.014.990,90	3.565.582,29	71,10%
VIALIDAD	22.283.085,28	20.093.688,56	90,17%
CONSTRUCCIONES	696.787,87	532.966,46	76,49%
PROTECCIÓN DEL SUELO	5.072.733,37	2.984.269,02	58,83%
LÍNEAS Y REDES	200.000,00	192.938,89	96,47%
MANTENIMIENTO	1.086.790,00	884.602,58	81,40%
TOTAL	49.732.521,33	42.605.399,79	85,67%





- | | | | |
|------------------|------------------------|------------------|-----------------|
| ■ AGUA POTABLE | ■ RIEGO | ■ ALCANTARILLADO | ■ VIALIDAD |
| ■ CONSTRUCCIONES | ■ PROTECCIÓN DEL SUELO | ■ LÍNEAS Y REDES | ■ MANTENIMIENTO |