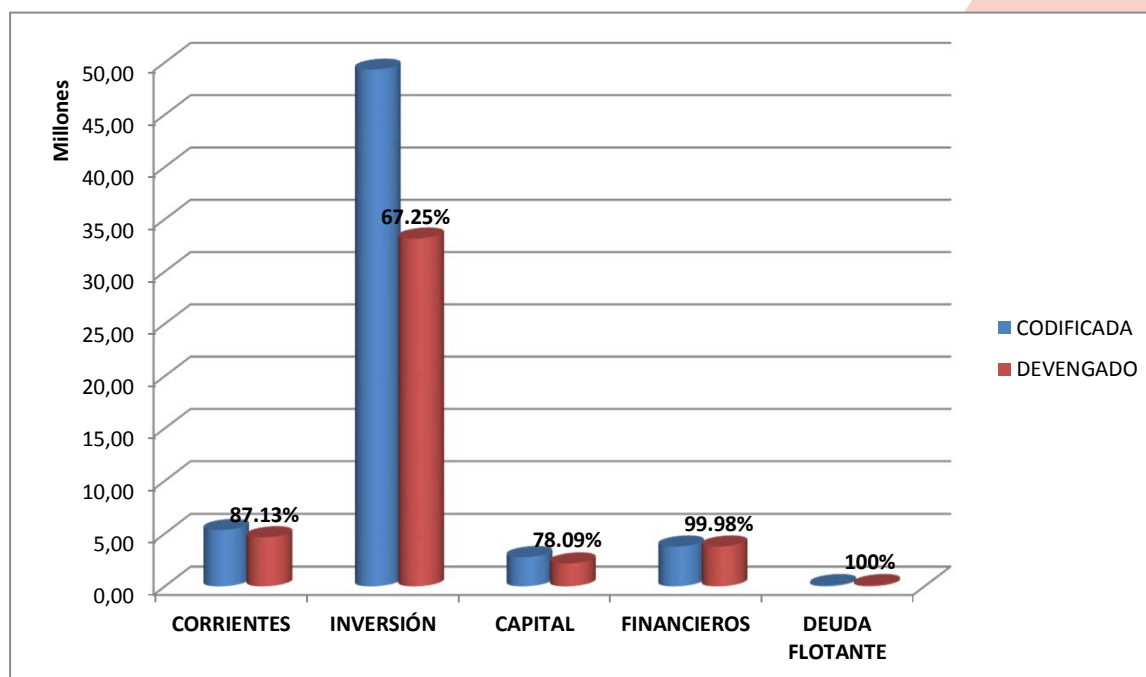




LIQUIDACION PRESUPUESTO 2012 - GASTOS

DENOMINACION	PRESUPUESTO INICIAL	PRESUPUESTO CODIFICADO	PESO RELATIVO
GASTOS EN PERSONAL	2.260.905,00	2.153.373,00	3,51%
BIENES Y SERVICIOS DE CONSUMO	1.244.047,00	1.297.707,00	2,12%
GASTOS FINANCIEROS	1.054.685,00	1.112.963,68	1,82%
OTROS GASTOS CORRIENTES	200.700,00	244.400,00	0,40%
TRANSFERENCIAS Y DONACIONES CORRIENTES	401.600,00	527.755,31	0,86%
GASTOS EN PERSONAL PARA INVERSION	3.753.683,00	4.139.543,28	6,75%
BIENES Y SERVICIOS PARA INVERSION	4.889.018,00	4.049.906,72	6,61%
OBRAS PUBLICAS	37.882.866,47	39.022.586,49	63,66%
TRANSFERENCIAS Y DONACIONES PARA INVERSION	1.147.500,00	2.094.217,73	3,42%
BIENES DE LARGA DURACION	736.290,00	1.153.496,00	1,88%
INVERSIONES FINANCIERAS	1.743.570,43	1.618.904,05	2,64%
AMORTIZACION DE LA DEUDA PUBLICA	3.308.443,66	3.770.066,35	6,15%
PASIVO CIRCULANTE	100.000,00	115.347,76	0,19%
TOTAL	58.723.308,56	61.300.267,37	100,00%

DENOMINACION	CODIFICADA	DEVENGADO	% EJECUCIÓN
CORRIENTES	5.336.198,99	4.649.551,69	87,13%
INVERSIÓN	49.306.254,22	33.156.615,05	67,25%
CAPITAL	2.772.400,05	2.164.918,43	78,09%
FINANCIEROS	3.770.066,35	3.769.201,25	99,98%
DEUDA FLOTANTE	115.347,76	115.347,76	100,00%
TOTAL	61.300.267,37	43.855.634,18	71,54%



H. GOBIERNO PROVINCIAL DE TUNGURAHUA

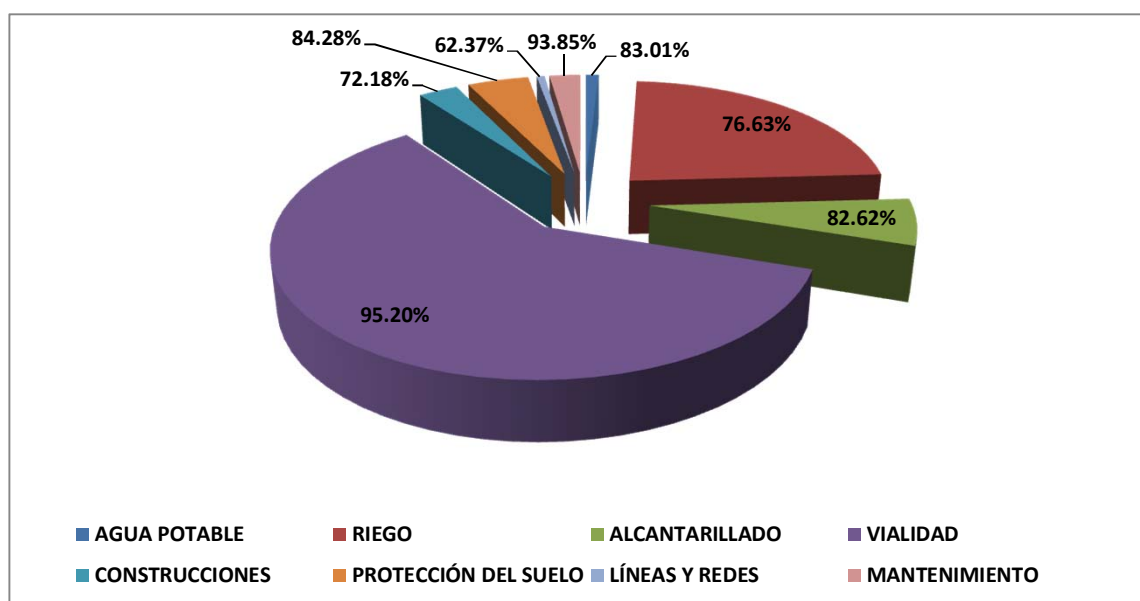
Pbx: 032820-244 FAX: 032422-297
email: gobierno.provincial@tungurahua.gob.ec



Ambato - Ecuador

Casilla: 18-01-320
Bolívar y Castillo

DENOMINACION	CODIFICADA	COMPROMETIDA	% EJECUCION
AGUA POTABLE	368.056,71	305.514,71	83,01%
RIEGO	9.039.422,53	6.927.164,69	76,63%
ALCANTARILLADO	2.337.093,00	1.931.010,58	82,62%
VIALIDAD	23.318.591,35	22.199.768,84	95,20%
CONSTRUCCIONES	1.116.900,00	806.205,41	72,18%
PROTECCIÓN DEL SUELO	1.739.629,00	1.466.213,18	84,28%
LÍNEAS Y REDES	225.381,90	140.574,72	62,37%
MANTENIMIENTO	877.512,00	823.578,76	93,85%
TOTAL	39.022.586,49	34.600.030,89	88,67%



ADMINISTRACION CENTRAL

GASTOS DE INVERSIÓN	CODIFICADO	COMPROMETIDO	% EJECUCIÓN
PERSONAL	1.929.671,00	1.745.548,41	90,46%
BIENES Y SERVICIOS	1.398.841,00	1.060.282,17	75,80%
G. INVERSION	74.000,00	70.845,00	95,74%
TRANS. Y DONACIONES CORRIENTES	527.755,31	527.216,08	99,90%
G. FINANCIEROS	1.112.963,68	1.047.411,24	94,11%
INV. FINANCIERAS	1.618.904,05	1.618.904,05	100,00%
GASTOS DE CAPITAL	366.900,00	251.832,50	68,64%
TOTAL	7.029.035,04	6.322.039,45	89,94%

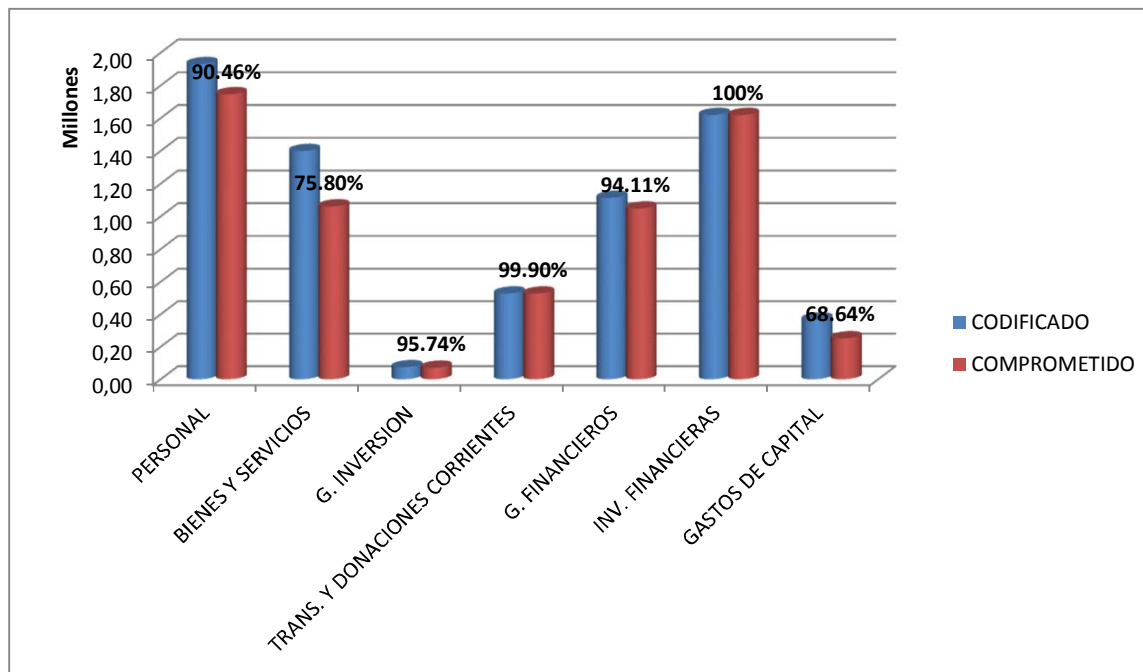
H. GOBIERNO PROVINCIAL DE TUNGURAHUA

Pbx: 032820-244 FAX: 032422-297
email: gobierno.provincial@tungurahua.gob.ec



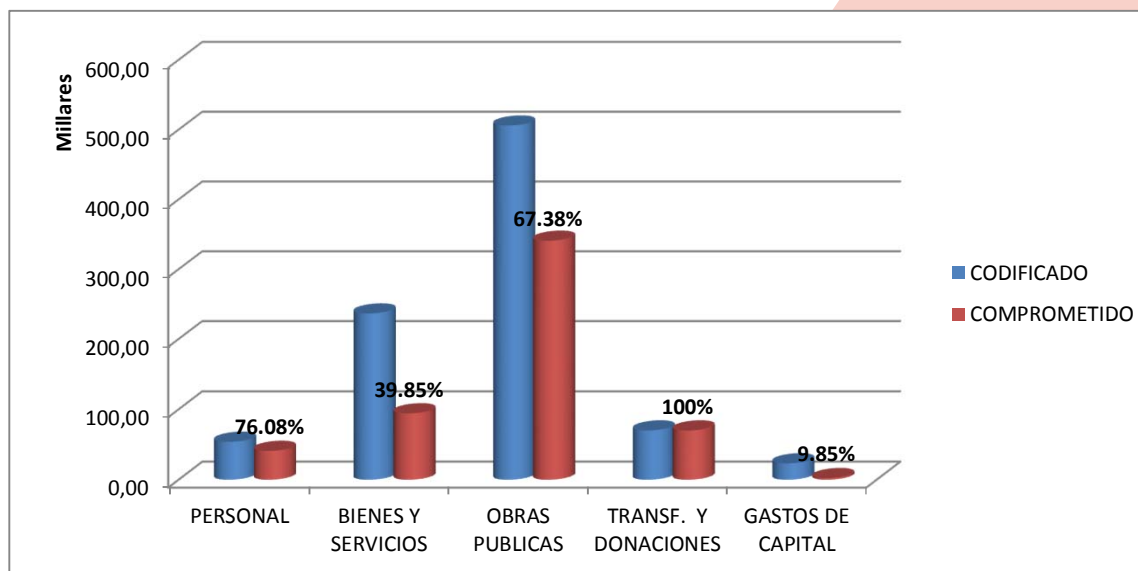
Ambato - Ecuador

Casilla: 18-01-320
Bolívar y Castillo



PROYECTOS

GASTOS DE INVERSIÓN	CODIFICADO	COMPROMETIDO	% EJECUCIÓN
PERSONAL	53.865,00	40.980,40	76,08%
BIENES Y SERVICIOS	236.602,00	94.297,49	39,85%
OBRAS PUBLICAS	505.900,00	340.875,76	67,38%
TRANSF. Y DONACIONES	70.000,00	70.000,00	100,00%
GASTOS DE CAPITAL	23.250,00	2.289,80	9,85%
TOTAL	889.617,00	548.443,45	61,65%



H. GOBIERNO PROVINCIAL DE TUNGURAHUA

Pbx: 032820-244 FAX: 032422-297
email: gobierno.provincial@tungurahua.gob.ec

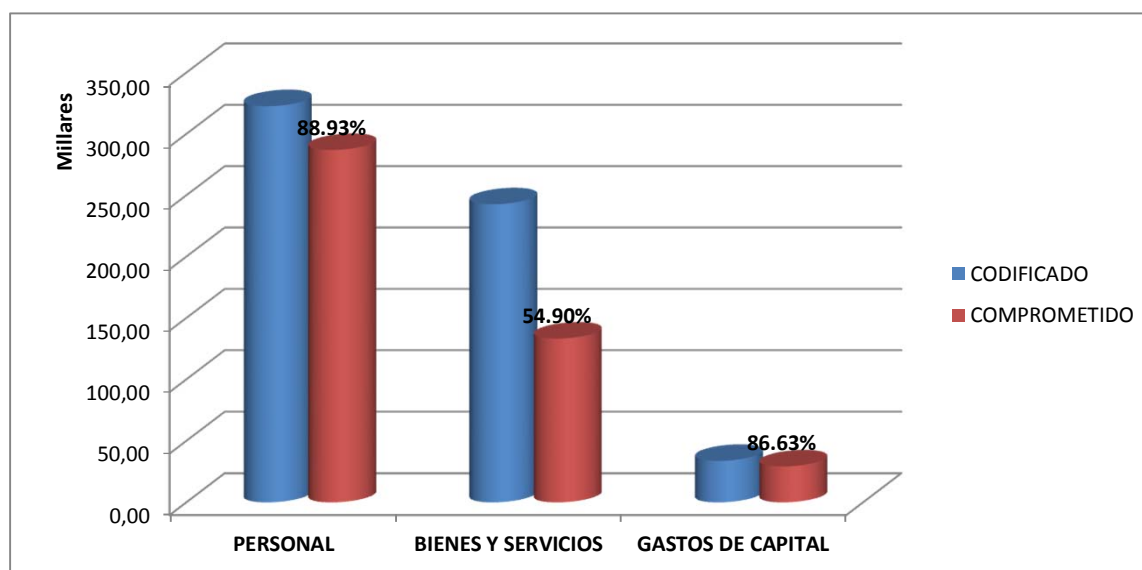


Ambato - Ecuador

Casilla: 18-01-320
Bolívar y Castillo

PLANIFICACIÓN

GASTOS DE INVERSIÓN	CODIFICADO	COMPROMETIDO	% EJECUCIÓN
PERSONAL	322.642,00	286.921,88	88,93%
BIENES Y SERVICIOS	242.666,00	133.216,89	54,90%
GASTOS DE CAPITAL	33.700,00	29.193,34	86,63%
TOTAL	599.008,00	449.332,11	75,01%



RECURSOS HÍDRICOS Y GESTIÓN AMBIENTAL

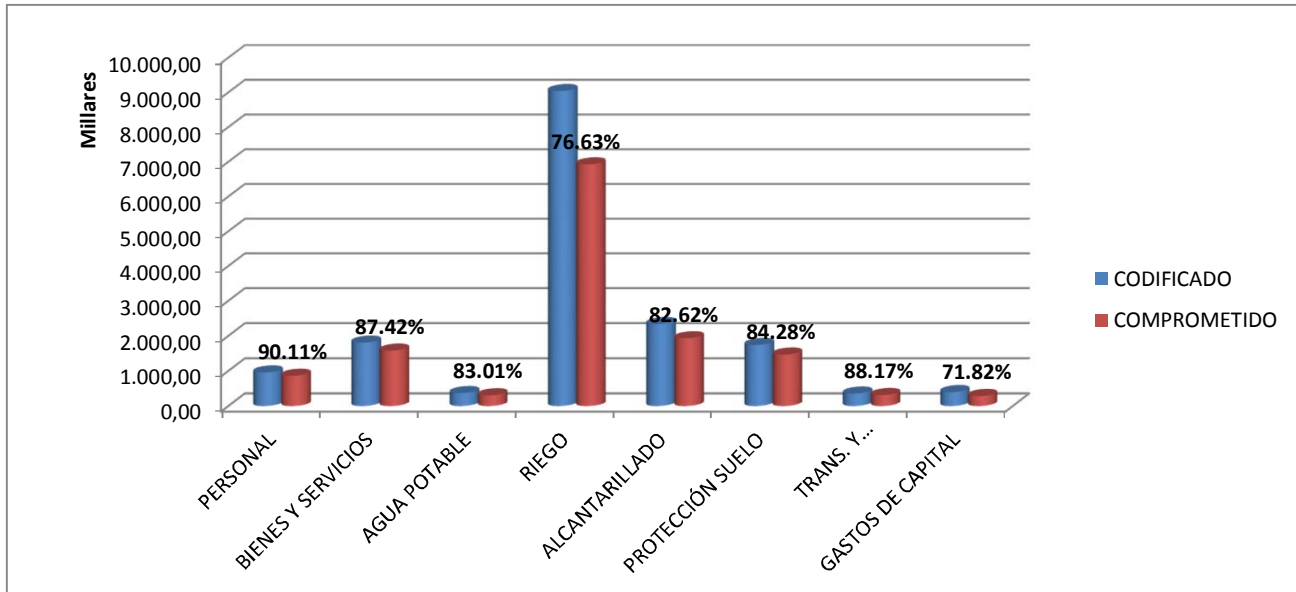
GASTOS DE INVERSIÓN	CODIFICADO	COMPROMETIDO	% EJECUCIÓN
PERSONAL	955.640,00	861.143,34	90,11%
BIENES Y SERVICIOS	1.806.229,00	1.578.963,97	87,42%
AGUA POTABLE	368.056,71	305.514,71	83,01%
RIEGO	9.039.422,53	6.927.164,69	76,63%
ALCANTARILLADO	2.337.093,00	1.931.010,58	82,62%
PROTECCIÓN SUELO	1.739.629,00	1.466.213,18	84,28%
TRANS. Y DONACIONES	355.000,00	313.000,00	88,17%
GASTOS DE CAPITAL	396.906,00	285.077,29	71,82%
TOTAL	16.997.976,24	13.668.087,76	80,41%

H. GOBIERNO PROVINCIAL DE TUNGURAHUA

Pbx: 032820-244 FAX: 032422-297
email: gobierno.provincial@tungurahua.gob.ec

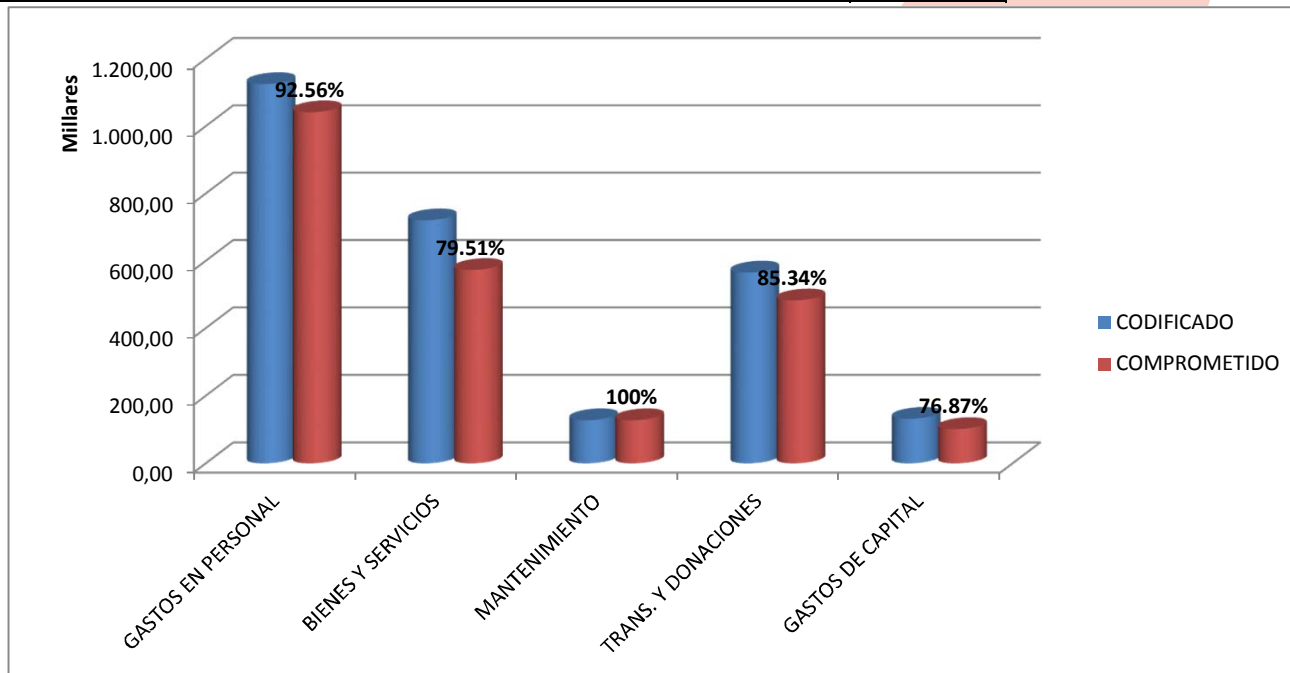


Casilla: 18-01-320
Bolívar y Castillo



PRODUCCIÓN

GASTOS DE INVERSIÓN	CODIFICADO	COMPROMETIDO	% EJECUCIÓN
GASTOS EN PERSONAL	1.124.873,28	1.041.207,97	92,56%
BIENES Y SERVICIOS	720.325,72	572.754,05	79,51%
MANTENIMIENTO	127.512,00	127.512,00	100,00%
TRANS. Y DONACIONES	565.217,73	482.338,00	85,34%
GASTOS DE CAPITAL	131.700,00	101.241,12	76,87%
TOTAL	2.669.628,73	2.325.053,14	87,09%



H. GOBIERNO PROVINCIAL DE TUNGURAHUA

Pbx: 032820-244 FAX: 032422-297
email: gobierno.provincial@tungurahua.gob.ec



Ambato - Ecuador

Casilla: 18-01-320
Bolívar y Castillo

VÍAS Y CONSTRUCCIONES

GASTOS DE INVERSIÓN	CODIFICADO	COMPROMETIDO	% EJECUCIÓN
PERSONAL	1.646.523,00	1.507.501,34	91,56%
BIENES Y SERVICIOS	738.084,00	585.082,85	79,27%
OBRAS DE VIALIDAD	23.318.591,35	22.199.768,84	95,20%
CONSTRUCCIONES	611.000,00	465.329,65	76,16%
LINEAS Y REDES	225.381,90	140.574,72	62,37%
MANTENIMIENTO	750.000,00	696.066,76	92,81%
TRANS. Y DONACIONES	1.104.000,00	1.104.000,00	100,00%
GASTOS DE CAPITAL	121.000,00	82.980,50	68,58%
TOTAL	28.514.580,25	26.781.304,66	93,92%

